






動画で学ぶ 子どもの困り感の理解とかかわり方





動画一括

テーマ		大好きな子供と過ごす為に	
所要時間	ナンバー	具体的内容別項目	
8:38	【1-1】	自己紹介→2人の子どものお困り感 経緯→親の思い→行動	
		https://www.youtube.com/watch?v=fJkBF82-WFc	
6:40	【1-2】	ペアレントトレーニング 偏食について こだわりの強さについて いいところ探しの本当の意味 好きなこと探しの本当の意味	
		https://www.youtube.com/watch?v=bK2nPPb9akE	
7:08	【1-3】	子どもの行動の理解 お困り感の対処法 お困り感の本当の理由とは？ わがままと特性の違いについて 原始反射について 「それ、わざとしてると思いませんか？」	
		https://www.youtube.com/watch?v=bTljqrY9DY	
8:29	【1-4】	感情のラベリング すぐに怒る子の原因は？ 褒めるタイミングについて	
		https://www.youtube.com/watch?v=Rs2z7ev_J9w	
5:53	【1-5】	周囲への伝え方 子どもの特性をしっかりと把握する 自己肯定感を底上げする！	
		https://www.youtube.com/watch?v=40JMK9qzldA	

テーマ		学習支援ってなにをすればいいの？	
所要時間	ナンバー	具体的内容別項目	
9:28	【2-1】	計算が出来ない、漢字が覚えられない、理由 どうすれば落ち着いて座れる？	
		https://www.youtube.com/watch?v=UHsSq8HpGBl	
10:34	【2-2】	LDディスクレシアについて 板書の大変さを体感してもらおう。運筆の苦手な子のしんどさ改善方法	
		https://www.youtube.com/watch?v=LduGDlqRxdQ	
10:08	【2-3】	メラビアンの方則 視覚情報が8割！ 非言語情報はいっぱいあります。	
		https://www.youtube.com/watch?v=U0cYbgR9aj0	
8:21	【2-4】	認知特性は人それぞれ違います。 脳のフィルターはなかなかこびりついて取れません・・・	
		https://www.youtube.com/watch?v=UYq6TFRWUQg	
8:21	【2-5】	宿題をしない理由 「宿題しなさい！」って怒ってませんか？	
		https://www.youtube.com/watch?v=hHJ2PJnKYEE	
15:31	【2-6】	「宿題ってなんの為にあるの？」 学校での支援ってどこまでお願い出来るのか、 分からなかったりしませんか？	
		https://www.youtube.com/watch?v=hISCqbFHBLE	

テーマ		感覚と発達の関係	
所要時間	ナンバー	具体的内容別項目	
8:31	【3-1】	五感は分かるけど、二覚って何？ この感覚が非常に大事なんです。	
		https://www.youtube.com/watch?v=ihsBVLAHG-c	
11:25	【3-2】	感覚過敏ってどこからくるの？ 固有受容覚と前庭覚の役割	
		https://www.youtube.com/watch?v=hh92cdaXLmo	
11:01	【3-3】	お箸、鉛筆が持てない・・・不器用の原因は？	
		https://www.youtube.com/watch?v=rfkmp-nmDRk	
9:11	【3-4】	感覚を使った親子遊び	
		https://www.youtube.com/watch?v=-9KPSJHX9zU	
5:06	【3-5】	遊びの中での声かけ意識していますか？ 子どもは発達段階の遊びは積極的にします。 上手に誘って発達の積み木を積み上げていきましょう。	
		https://www.youtube.com/watch?v=ToondfeiTtw	

テーマ		学習のつまづき	
所要時間	ナンバー	具体的内容別項目	
10:57	【4-1】	質問が出来ない理由 「なんでこんなんが分からへんの？」	
		https://www.youtube.com/watch?v=QOVHhG2Mtt0	
10:00	【4-2】	つまづきの原因となるものはたくさんある。 つまづきを紐解く。原因が分かれば対処法が見えてくる。	
		https://www.youtube.com/watch?v=8N_5lm9JUII	
10:16	【4-3】	興味がある事から学習へ繋げる 興味があるとなじやこんなに違う。	
		https://www.youtube.com/watch?v=h-9_gZxX8yE	
6:42	【4-4】	運筆や筆圧、幼稚園時代の〇〇〇〇に関係があった！	
		https://www.youtube.com/watch?v=fqRixBAmeVM	
9:20	【4-5】	遊びで指の対立運動を鍛える。書き順やケアレスミス対策はこう遊ぼう！	
		https://www.youtube.com/watch?v=RrF70M3Ks0Q	
5:42	【4-6】	本読み 最近は教科書にQRコードがあります。 上手に利用して単語の意味言葉のまとまりを理解しましょう。	
		https://www.youtube.com/watch?v=krFeeo6vAy4	
8:53	【4-7】	算数は教える側の語彙力も必要?! 遊びから数を感じて捉える学習	
		https://www.youtube.com/watch?v=VVMDp03lBYQ	
7:41	【4-8】	算数は教える側の語彙力が必要 Part2 イメージが大事 りんごと聞いて、重さや匂い色をイメージ出来ますか？	
		https://www.youtube.com/watch?v=gT8pWlMrftY	
2:57	【4-9】	子どもが問題を解けない時、「なんで？」って言ってませんか？ 教える側の声掛けで変わります。学習の自主性は5分の積み重ねで違ってきます。	
		https://www.youtube.com/watch?v=bldbeJHAbq4	
15:44	【4-10】	質疑応答 運筆が上手になる遊びについて 子どもが自分の気持ち話を話してくれる理由	
		https://www.youtube.com/watch?v=T006BtYH0p4	

テーマ		ペアレントトレーニングⅠ	
所要時間	ナンバー	具体的内容別項目	
11:09	【5-1】	ペアレントトレーニングの目的と進め方 子どもの行動を誉める具体的な褒め方	
		https://www.youtube.com/watch?v=iK-WTVkHKZg	
7:13	【5-2】	マイナスの褒め方 褒め方にもいろんな種類があります。意識して褒めていますか？	
		https://www.youtube.com/watch?v=npVtHoL0KIQ	
12:14	【5-3】	行動の仕組みと理解 レストランなどで騒ぐ場合 危険行動「ダメだよ」で止まるのは〇〇があるから！	
		https://www.youtube.com/watch?v=cRVh9XZ_HUw	
8:54	【5-4】	一貫した行動の大切さ 行動の仕組みと理解の4つの要因 記録の大切さ	
		https://www.youtube.com/watch?v=kR8U00cdTlg	
9:22	【5-5】	指示の入れ方 この子言う事聞かないな～の7つの原因 対応方法 計画的無視	
		https://www.youtube.com/watch?v=cSoX8trx3TA	
6:44	【5-6】	子どもが達成しやすい指示の入れ方 行動が改善されるポイント ブロックンレコードテクニック	
		https://www.youtube.com/watch?v=LOGfCHOYNTY	
3:28	【5-7】	子どもが達成しやすい指示の入れ方のホームワーク 子どもの行動に対しての親の声かけの復習	
		https://www.youtube.com/watch?v=C-4srPVobvQ	